

虎ノ門ヒルズ ステーションタワー

行き案内

- ・ 東京メトロ（銀座線）（日比谷線）
- ・ 車（タクシー）（駐車場）



東京メトロ（銀座線）虎ノ門駅から
虎ノ門ヒルズステーションタワー7階までの行き方

虎ノ門駅に着いたら改札は

【西新橋方面改札(1番線)】を出てください。

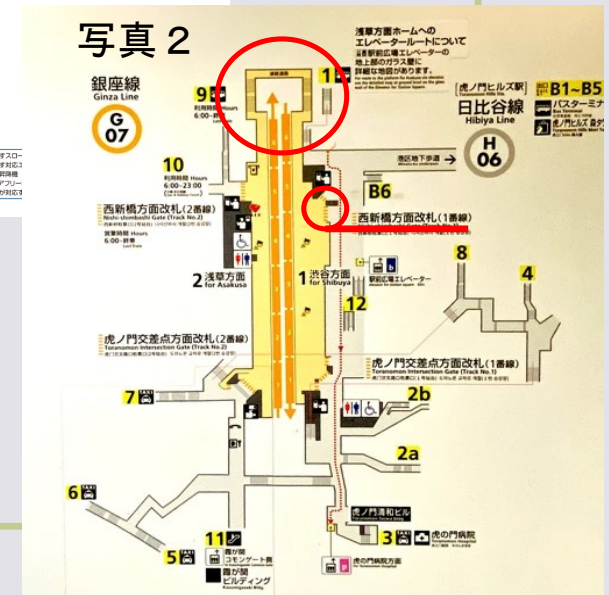
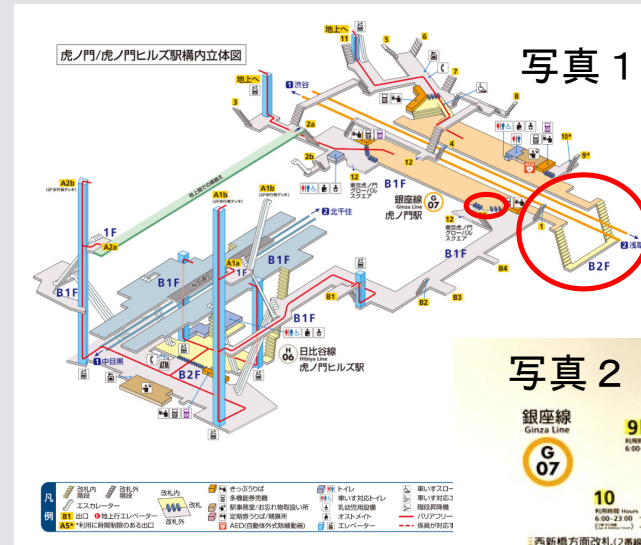
例えば、赤坂見附駅から虎ノ門駅は
2番線の浅草方面のホームに到着します。

ここで注意してください。

改札は先ほども説明した

【西新橋方面改札(1 番線)】です。

浅草方面電車の先頭から2番線ホームに降りたら、改札を出ないで写真1と2にある改札内階段を通して
【西新橋方面改札(1番線)】の改札を出てください。

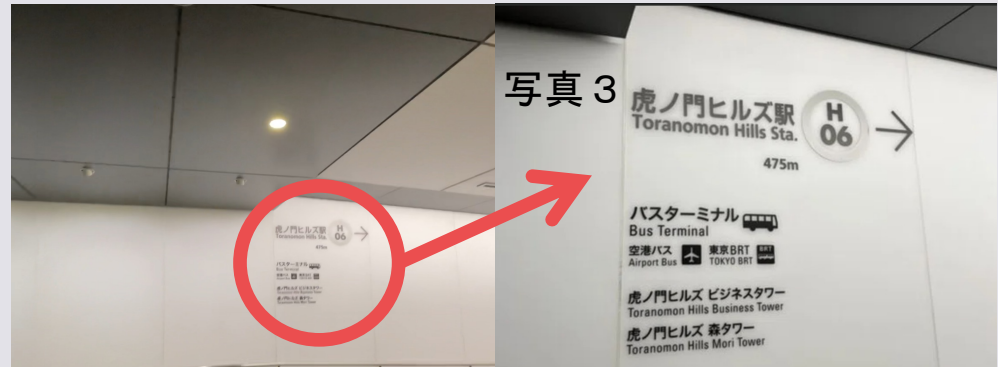


東京メトロ（銀座線）虎ノ門駅から
虎ノ門ヒルズステーションタワー7階までの行き方

①改札を出たら、左手へ進み



②壁に【虎ノ門ヒルズ駅】
写真3のように記載されていますので



③指示に従い長い直線の地下通路を進みます。

東京メトロ（銀座線）虎ノ門駅から
虎ノ門ヒルズステーションタワー7階までの行き方

①3分ほど歩くと道は右へ進みます。写真4



②1分ほど歩くと
天井看板に【日比谷線 虎ノ門ヒルズ駅】が
見えるので左に進みます。写真5





③進んだ先に写真6のエスカレーターがありますので
下へ降りてください。



東京メトロ（銀座線）虎ノ門駅から
虎ノ門ヒルズステーションタワー7階までの行き方

①降りたら右へ進むと天井看板に【虎ノ門ヒルズステーションタワー方面】と見えるのでそのまま進みます。




②進んだ先の右手に
【東京メトロ 日比谷線 虎ノ門ヒルズ駅 改札】
虎ノ門ヒルズ駅の改札はこのみです。
虎ノ門ヒルズ駅からの場合は、改札を出たら右へ進みます。

東京メトロ（日比谷線）虎ノ門ヒルズ駅から
虎ノ門ヒルズステーションタワー7階までの行き方

東京メトロ（銀座線）虎ノ門駅から
虎ノ門ヒルズステーションタワー7階までの行き方

①進んだ先の天井看板に【虎ノ門ヒルズステーションタワー】とあり、看板下の左手に【インフォメーション】があります。写真7



②インフォメーションを背にすると正面に【OFFICE/TOKYO NODE】写真8が見えるのでそちらへ進みます。

東京メトロ（日比谷線）虎ノ門ヒルズ駅から
虎ノ門ヒルズステーションタワー7階までの行き方

東京メトロ（銀座線）虎ノ門駅から
虎ノ門ヒルズステーションタワー7階までの行き方

- ① **【OFFICE/TOKYO NODE】の電飾看板を通**
ると左手にシャトルエレベーターホール写真9が
見えます。




写真9



エレベーター呼びボタン



- ② エレベーター左奥から6台が7階までの直通エレベーターがあり、他のエレベーターも7階に行けます。

東京メトロ（日比谷線）虎ノ門ヒルズ駅から
虎ノ門ヒルズステーションタワー7階までの行き方

東京メトロ（銀座線）虎ノ門駅から
虎ノ門ヒルズステーションタワー7階までの行き方

① 7階に到着したら正面にゲートがいくつかありますが、一番左のゲート(HALL 1)隣で出版記念パーティーの受付があります。写真10



注意
退館時にも必要
なくさないください

左端のみQRコード対応



② 受付で入館証(QRコード)を受け取り
ゲート左端（左端のみQRコード対応）を通ると連動
されたエレベーターが来ますので20階へ上がってくだ
さい。

東京メトロ（日比谷線）虎ノ門ヒルズ駅から
虎ノ門ヒルズステーションタワー7階までの行き方

車（タクシー等車寄せ）（駐車場）から 虎ノ門ヒルズステーションタワー7階までの行き方

虎ノ門ステーションタワーの1階は

タクシーなどの【車寄せ】または【駐車場】の入口があります。

入口へ向かう際は、道路案内標識【虎ノ門3丁目】に入って進み、一つ目の信号を右へ進むと突き当たり手前の右側に入口があります。

タクシーなどの【車寄せ】は左前方へ進み、虎ノ門ヒルズステーションタワーの入り口前で降車してください。

【駐車場】は右へ進みB3Fへ。（*サービス券はありません）



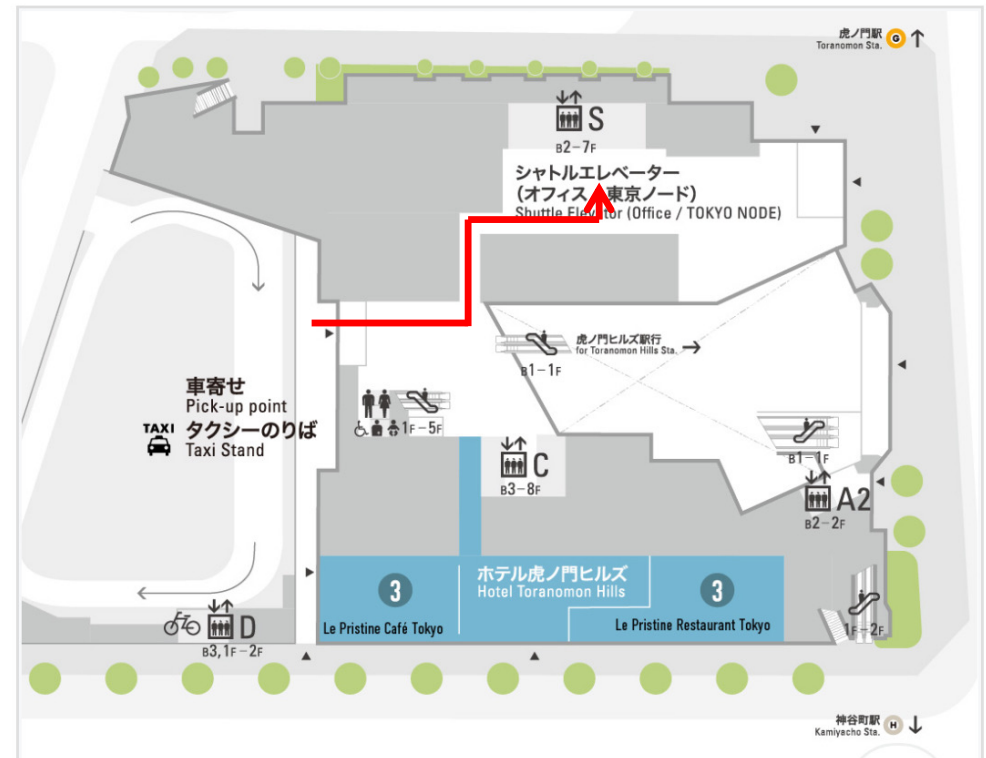
車（タクシー等車寄せ）（駐車場）から 虎ノ門ヒルズステーションタワー7階までの行き方

虎ノ門ステーションタワーの1階は
タクシーなどの【車寄せ】または【駐車場】
の入口があります。

タクシーなどで来る方は、まずステーション
タワーへ入り、正面にエスカレーターが見え
る左手壁に通路があり進みますとシャトル
エレベーター(S)があるので7階へ。

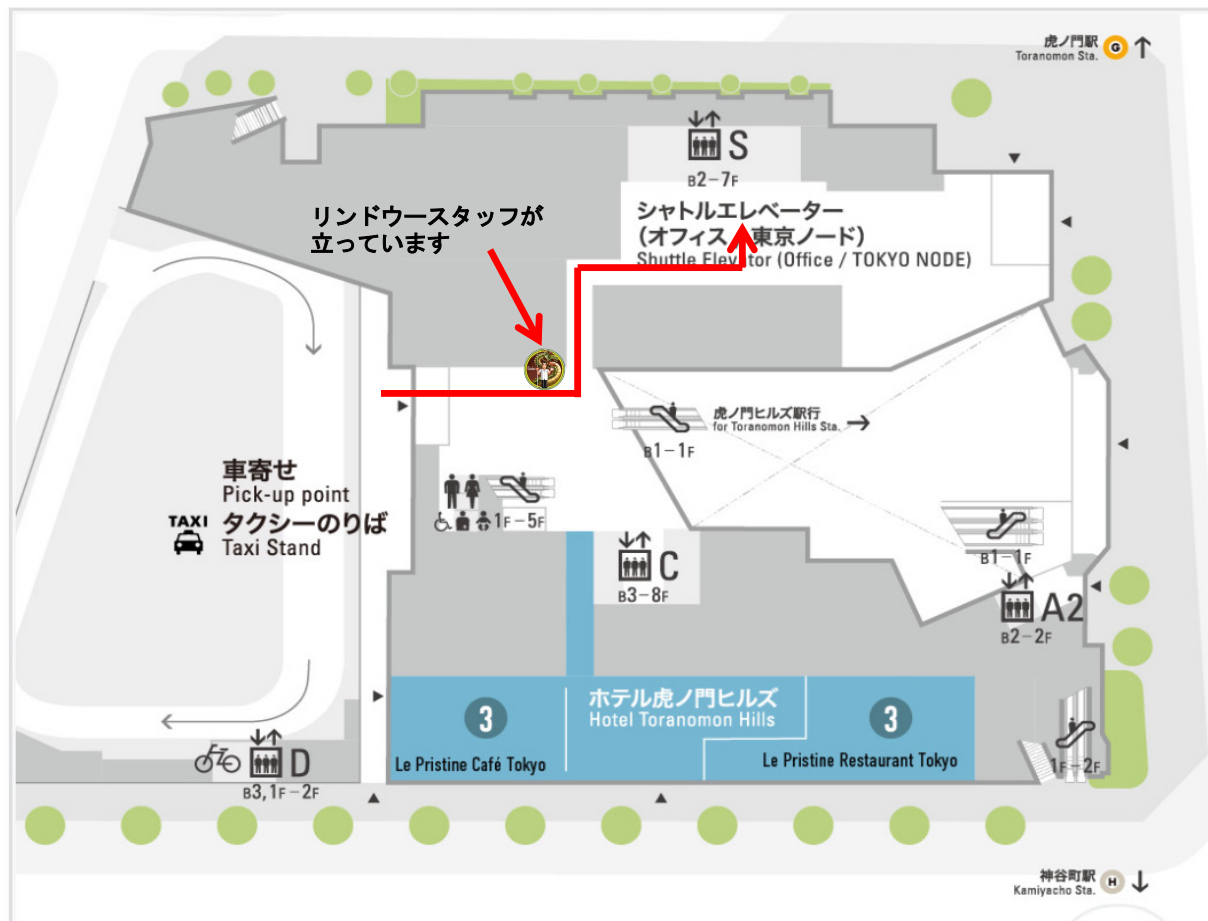
駐車場（*サービス券はありません）

虎ノ門ヒルズステーションタワー 1F



虎ノ門ヒルズ ステーションタワー 1F

駐車場 (*サービス券はありません)



¥200 一般車 Visitors

¥200 15分

¥200 15分 ハイルーフ Tall Vehicles

空 バイク Motorcycles

車寄せ Drop-off

搬入車 Deliveries

営業時間 Open 24 Hours

	高さ制限 Clearance	車長 Length	車幅 Width
一般車 Visitors	1.65m	5.3m	2.05m
ハイルーフ Tall Vehicles	2.10m	5.3m	2.05m
搬入車 Deliveries	3.80m	6.5m	2.20m

〒 TORANOMON HILLS

車（タクシー等車寄せ）（駐車場）から
虎ノ門ヒルズステーションタワー7階までの行き方

① 一番左のゲート(HALL 1)隣で出版記念パーティーの受付があります。写真10



注意
退館時にも必要
なくさないください



② 受付で入館証(QRコード)を受け取り
ゲート左端（左端のみQRコード対応）を通ると連動
されたエレベーターが来ますので20階へ上がってくだ
さい。

車（タクシー等車寄せ）（駐車場）から
虎ノ門ヒルズステーションタワー7階までの行き方

虎ノ門ステーションタワーの1階は

タクシーなどの【車寄せ】または【駐車場】
の入口があります。

駐車場B3Fからエレベーター(C)へ乗り7階へ
7階到着して通路へ向かうと正面にセブンイ
レブンがありますので左へ進み、正面に
ショップが並ぶ通路を左へ。

通路を進んだ先の左手にゲート(HALL 1)隣で
出版記念パーティーの受付があります。



← 森タワー
Mori Tower
ビジネスタワー
Business Tower
T-デッキ
T-Deck

ガラスロック
GLASS ROCK



車（タクシー等車寄せ）（駐車場）から
虎ノ門ヒルズステーションタワー7階までの行き方

① 一番左のゲート(HALL 1)隣で出版記念パーティーの受付があります。写真10



注意
退館時にも必要
なくさないください



② 受付で入館証(QRコード)を受け取り
ゲート左端（左端のみQRコード対応）を通ると連動
されたエレベーターが来ますので20階へ上がってくだ
さい。